

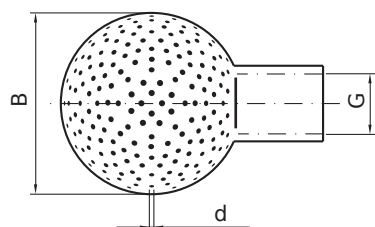
SISTEMI DI LAVAGGIO

Washing systems • Systèmes de lavage

SFERA DI LAVAGGIO TIPO A CON ATTACCO GAS FEMMINA

Spray ball type A, FEMALE GAS end • Boule de nettoyage typ A, avec attelage GAS FEMELLE

4.700.A9. --

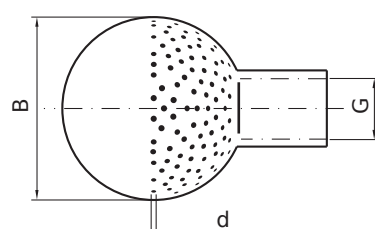


	B	G	d	Q*	R*
	mm	inch	mm	m³/h	m
4.700.A9.04-B	28	1/4	1,3	1,8	1
4.700.A9.08-B	50	1/2	1,60	5,4	2,4
4.700.A9.10-B	65	3/4	2,50	13,2	1,3
4.700.A9.29-B	90	1 1/4	2,50	29,8	3,1

SFERA DI LAVAGGIO TIPO B CON ATTACCO GAS FEMMINA

Spray ball type B, FEMALE GAS end • Boule de nettoyage typ B, avec attelage GAS FEMELLE

4.710.A9. --

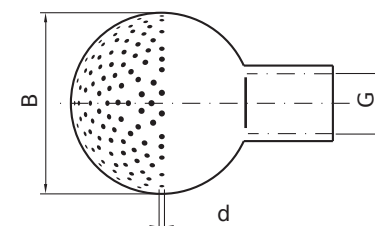


	B	G	d	Q*	R*
	mm	inch	mm	m³/h	m
4.710.A9.04-B	28	1/4	1,3	1,2	1,6
4.710.A9.08-B	50	1/2	1,60	3	3
4.710.A9.10-B	65	3/4	2,50	8,7	2,2
4.710.A9.29-B	90	1 1/4	2,50	12,7	2,5

SFERA DI LAVAGGIO TIPO C CON ATTACCO GAS FEMMINA

Spray ball type C, FEMALE GAS end • Boule de nettoyage typ C, avec attelage GAS FEMELLE

4.720.A9. --

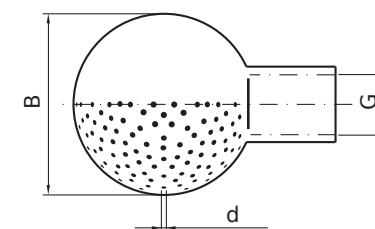


	B	G	d	Q*	R*
	mm	inch	mm	m³/h	m
4.720.A9.04-B	28	1/4	1,3	1,4	2,2
4.720.A9.08-B	50	1/2	1,60	3,1	3,2
4.720.A9.10-B	65	3/4	2,50	9,2	2,5
4.720.A9.29-B	90	1 1/4	2,50	15,9	3,4

SFERA DI LAVAGGIO tipo D CON ATTACCO GAS FEMMINA

Spray ball type D, FEMALE GAS end • Boule de nettoyage typ D, avec attelage GAS FEMELLE

4.730.A9. --



	B	G	d	Q*	R*
	mm	inch	mm	m³/h	m
4.730.A9.04-B	28	1/4	1,3	2,3	2,3
4.730.A9.08-B	50	1/2	1,60	3,3	3,6
4.730.A9.10-B	65	3/4	2,50	9,2	2,5
4.730.A9.29-B	90	1 1/4	2,50	15,9	3,1

Q* = PORTATA / flow rate / Debit

R* = RAGGIO D'AZIONE / Working range / Rayon d'action

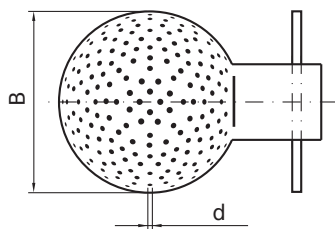
SISTEMI DI LAVAGGIO

Washing systems • Systèmes de lavage

SFERA DI LAVAGGIO TIPO A CON ATTACCO A CLIPS

Spray ball type A, clips end • Boule de nettoyage typ A, avec attelage à clips

4.700.39. --

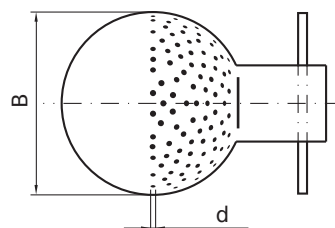


	B mm	Attacco	d mm	Q* m³/h	R* m
4.700.39.04-B	40	22/20	1,6	3,7	4,7
4.700.39.06-B	50	22/20	1,6	5,5	2,5
4.700.39.07-B	50	28/26	1,6	7,2	4,3
4.700.39.09-B	65	28/26	2,5	15,7	1,8
4.700.39.10-B	65	32/30	2,5	17,9	2,3
4.700.39.11-B	65	38/36	2,5	18,3	3
4.700.39.29-B	90	38/36	2,5	24,2	2
4.700.39.50-B	120	60/53	2	19	2

SFERA DI LAVAGGIO TIPO B CON ATTACCO A CLIPS

Spray ball type B, clips end • Boule de nettoyage typ B, avec attelage à clips

4.710.39. --

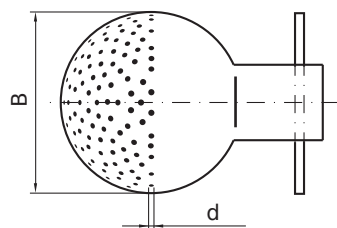


	B mm	Attacco	d mm	Q* m³/h	R* m
4.710.39.04-B	40	22/20	1,6	2,3	5,50
4.710.39.06-B	50	22/20	1,6	3,4	3,8
4.710.39.07-B	50	28/26	1,6	4,7	7,2
4.710.39.09-B	65	28/26	2,5	10,2	3
4.710.39.10-B	65	32/30	2,5	8,1	2,5
4.710.39.11-B	65	38/36	2,5	8,1	2,4
4.710.39.29-B	90	38/36	2,5	13,4	2,4
4.710.39.50-B	120	60/53	2	10,2	2,3

SFERA DI LAVAGGIO TIPO C CON ATTACCO A CLIPS

Spray ball type C, clips end • Boule de nettoyage typ C, avec attelage à clips

4.720.39. --

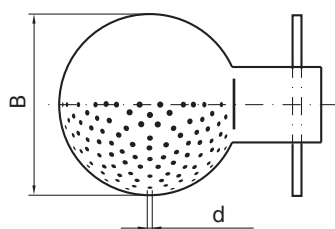


	B mm	Attacco	d mm	Q* m³/h	R* m
4.720.39.04-B	40	22/20	1,6	2,3	5,50
4.720.39.06-B	50	22/20	1,6	3,4	3,8
4.720.39.07-B	50	28/26	1,6	4,7	7,2
4.720.39.09-B	65	28/26	2,5	10,5	3,2
4.720.39.10-B	65	32/30	2,5	10,5	3,2
4.720.39.11-B	65	38/36	2,5	11,6	4,9
4.720.39.29-B	90	38/36	2,5	15,9	3,4
4.720.39.50-B	120	60/53	2	8,9	1,7

SFERA DI LAVAGGIO TIPO D CON ATTACCO A CLIPS

Spray ball type D, clips end • Boule de nettoyage typ D, avec attelage à clips

4.730.39. --



	B mm	Attacco	d mm	Q* m³/h	R* m
4.730.39.04-B	40	22/20	1,6	2,4	6,1
4.730.39.06-B	50	22/20	1,6	3,5	4,1
4.730.39.07-B	50	28/26	1,6	4,5	6,7
4.730.39.09-B	65	28/26	2,5	10,1	2,9
4.730.39.10-B	65	32/30	2,5	10,1	3
4.730.39.11-B	65	38/36	2,5	10,4	3,9
4.730.39.29-B	90	38/36	2,5	14,2	2,8
4.730.39.50-B	120	60/53	2	10	2,2

Q* = PORTATA / flow rate / Debit

R* = RAGGIO D'AZIONE / Working range / Rayon d'action